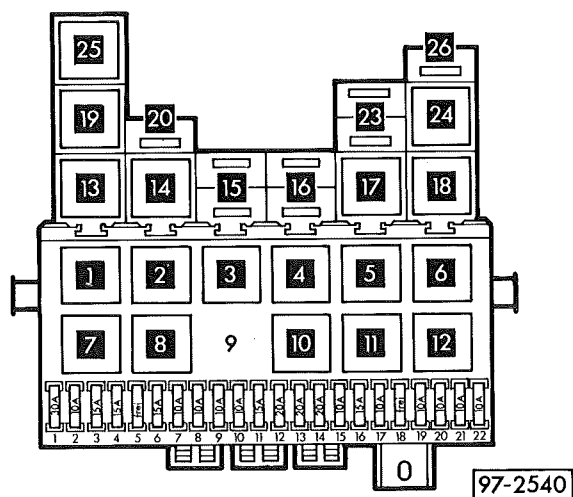


Campinguitrusting

- Joker 1 en Joker 3, vanaf augustus 1985
- Club Joker 1 en Club Joker 3, vanaf augustus 1987
- California, vanaf januari 1989

Ligging relais



Attentie!

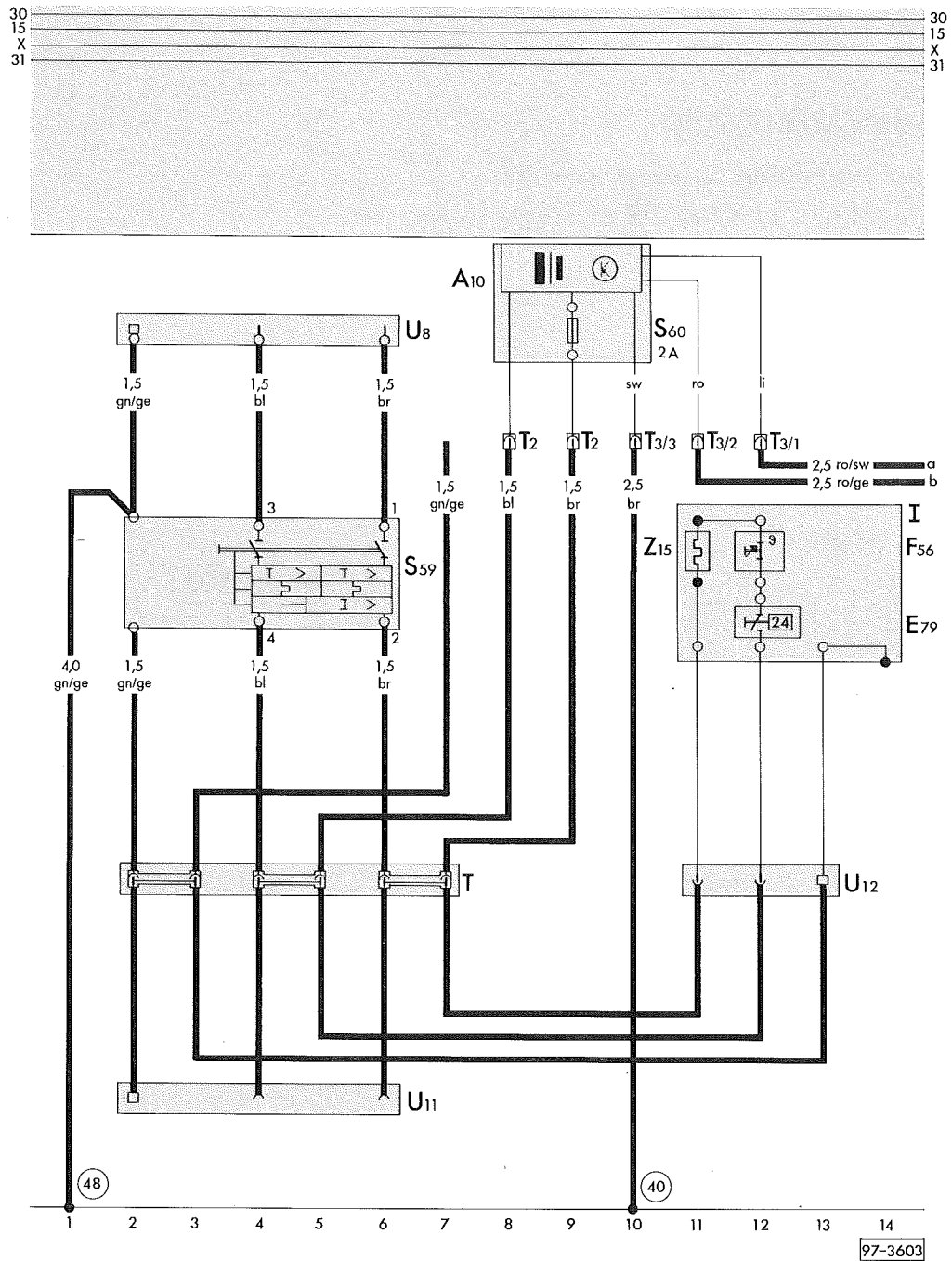
VEILIGHEIDSMATREGELEN

- Bij alle werkzaamheden aan het 220 V-boordnet moet eerst de stroomtoevoerkabel uit het buitenstopcontact worden getrokken.
- Alle reparaties aan het 220 V-boordnet mogen uitsluitend door een bevoegd elektricien worden verricht.

Kleurcode zekeringen

- 30 A - groen
- 25 A - wit
- 20 A - geel
- 15 A - blauw
- 10 A - rood

Zekeringautomaat, gelijkrichter, koelkast

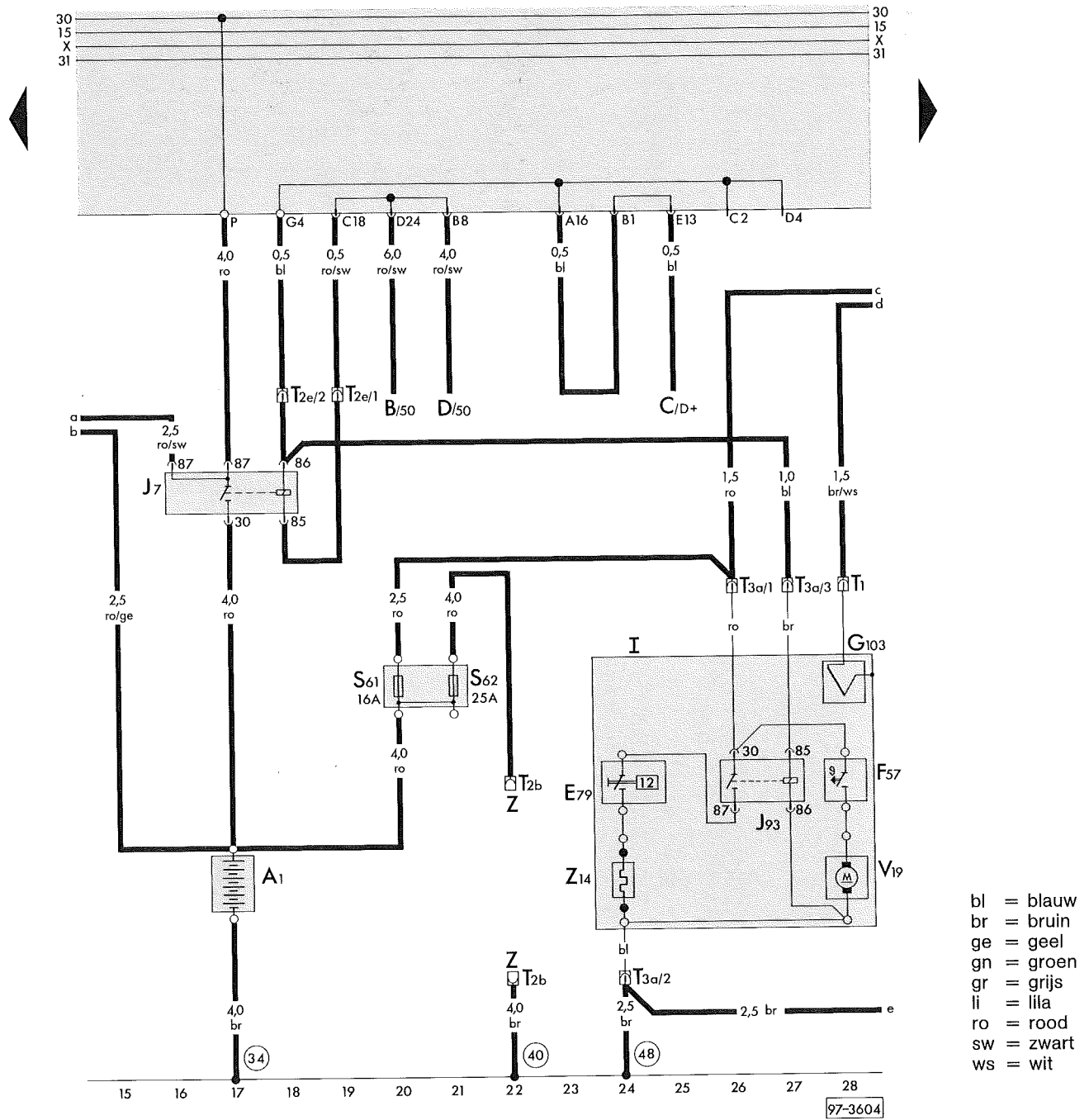


bl = blauw
 br = bruin
 ge = geel
 gn = groen
 gr = grijs
 li = lila
 ro = rood
 sw = zwart
 ws = wit

- A 10 – gelijkrichter (220 V/12 V)
 E 79 – schakelaar koelkast (220 V)
 F 56 – Thermostaat koelkast (220 V en gas)
 S 59 – zekeringautomaat (220 V)
 S 60 – zekering gelijkrichter
 T – verdeelsteker, in keukenkast
 T 2 – dubbele steker, op gelijkrichter
 T 3 – 3-polige steker, op gelijkrichter
 U 8 – ingangstopcontact (220 V, buiten)
 U 11 – binnenstopcontact (220 V)
 U 12 – stopcontact voor koelkast (220 V)
 Z 15 – verwarmingsweerstand koelkast (220 V)

- (40) – massapunt, rechts onder achterbank
 (48) – massapunt, op zijpaneel, achter koelkast
 I – koelkast

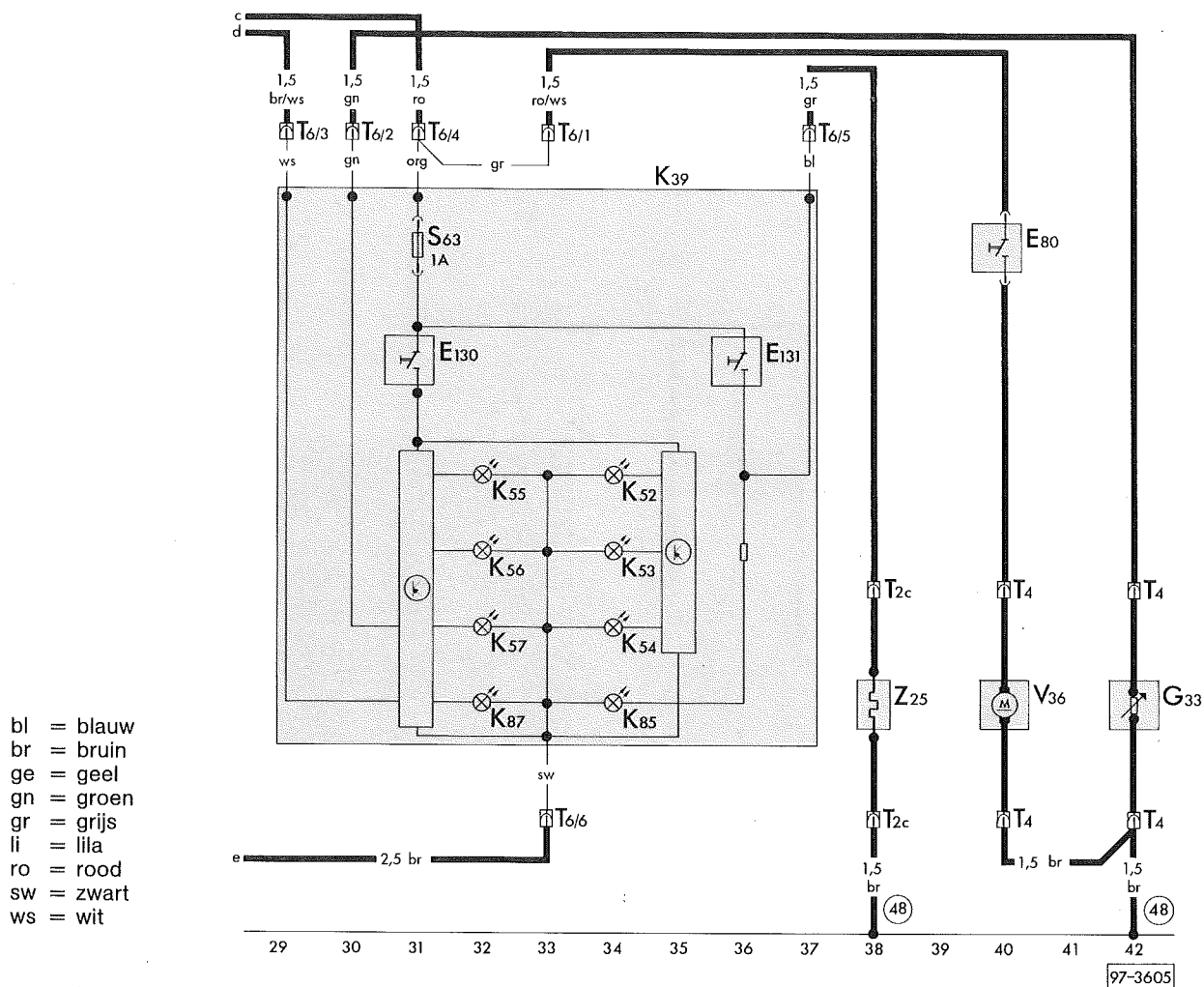

Tweede accu met scheidingsrelais, koelkast



- A 1 – tweede accu
- B – startmotor
- C – draaistroomdynamo
- D – contact-startschakelaar
- E 79 – schakelaar van koelkast (220 V, 12 V)
- F 57 – thermoschakelaar ventilator (koelkast)
- G 103 – voeler – gasvlam aan
- J 7 – accu-scheidingsrelais
- J 93 – relais 12 volt-verwarmingsweerstand (koelkast)
- S 61 – zekering van koelkast/waterpomp
- S 62 – zekering van stationaire verwarming
- T 1 – enkele stekker, op koelkast
- T 2b – dubbele stekker, op kachel
- T 2e – dubbele stekker, achter dashboard
- T 3a – 3-polige stekker, op koelkast
- V 19 – ventilator condensor
- Z – stationaire verwarming
- Z 14 – verwarming – 12 volt (koelkast)

- ⊙ 34 – massapunt, onder bestuurderstoel
- ⊙ 40 – massapunt, rechts onder achterbank
- ⊙ 48 – massapunt, op linker zijpaneel, achter koelkast
- I – koelkast

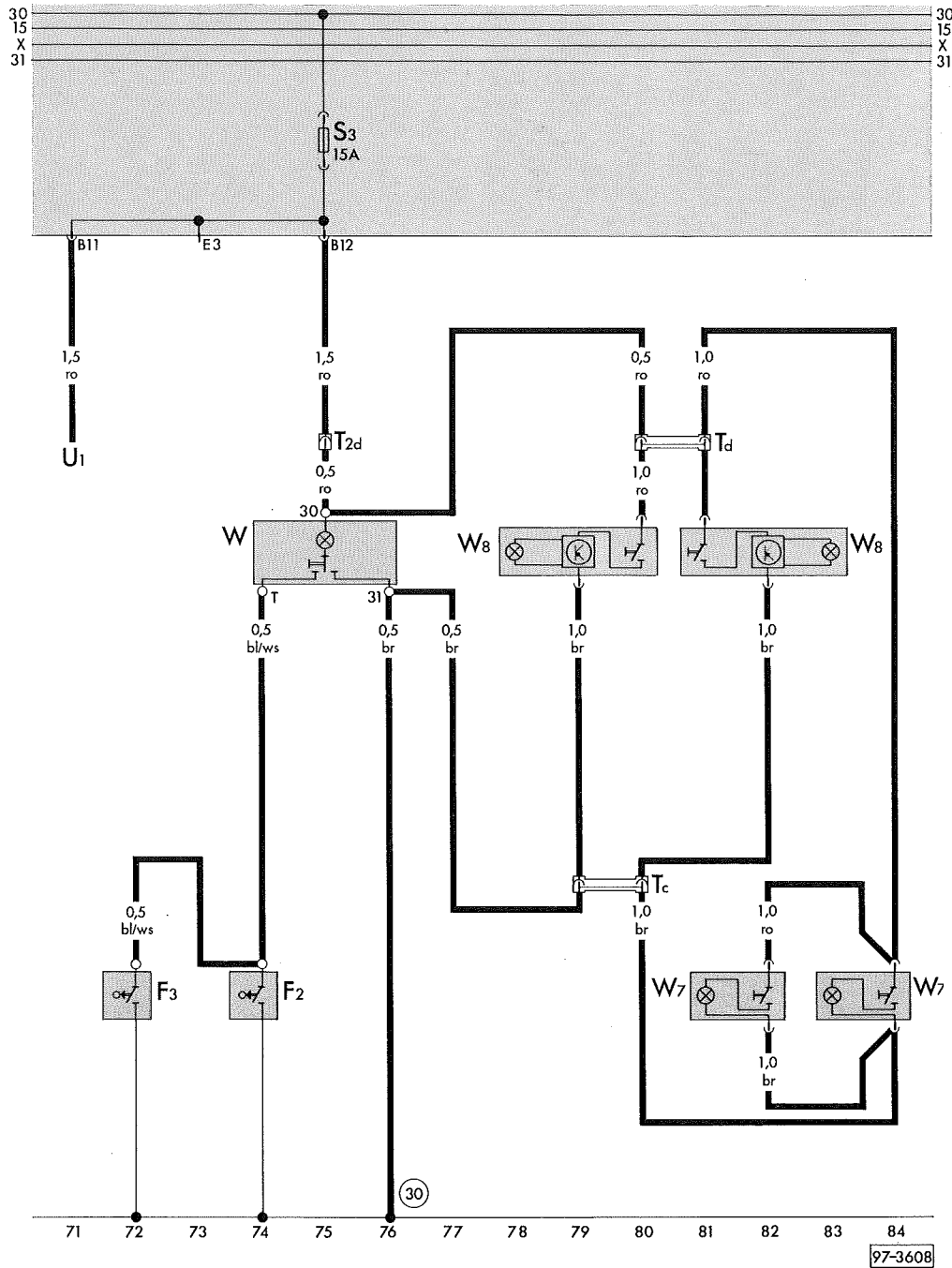
Verklikkerpaneel, verwarmingsweerstand gastank, waterpomp



- E 80 – schakelaar waterpomp
- E 130 – schakelaar verklikkerpaneel
- E 131 – schakelaar verwarmingsweerstand in gastank
- G 33 – voeler waterpeil in -tank
- K 39 – verklikkerpaneel
- K 52 – controlelampje laadtoestand accu, groene LED – meer dan 12,5 V
- K 53 – controlelampje laadtoestand accu, gele LED – minder dan 12,5 V
- K 54 – controlelampje laadtoestand accu, rode LED – minder dan 12 V
- K 55 – controlelampje waterpeil in -tank, groene LED
- K 56 – controlelampje waterpeil in -tank, gele LED
- K 57 – controlelampje waterpeil in -tank, rode LED
- K 85 – controlelampje verwarmingsweerstand in gastank
- K 87 – controlalampje gasvlam aan
- S 63 – zekering verklikkerpaneel
- T 2c – dubbele stekker, op verwarmingsweerstand gastank
- T 4 – 4-polige stekker, op watertank
- T 6 – 6-polige stekker, op verklikkerpaneel

- V 36 – waterpomp
- Z 25 – verwarmingsweerstand in gastank
- (48) – massapunt, op linker zijpaneel achter koelkast

Binnenlicht in Joker 3

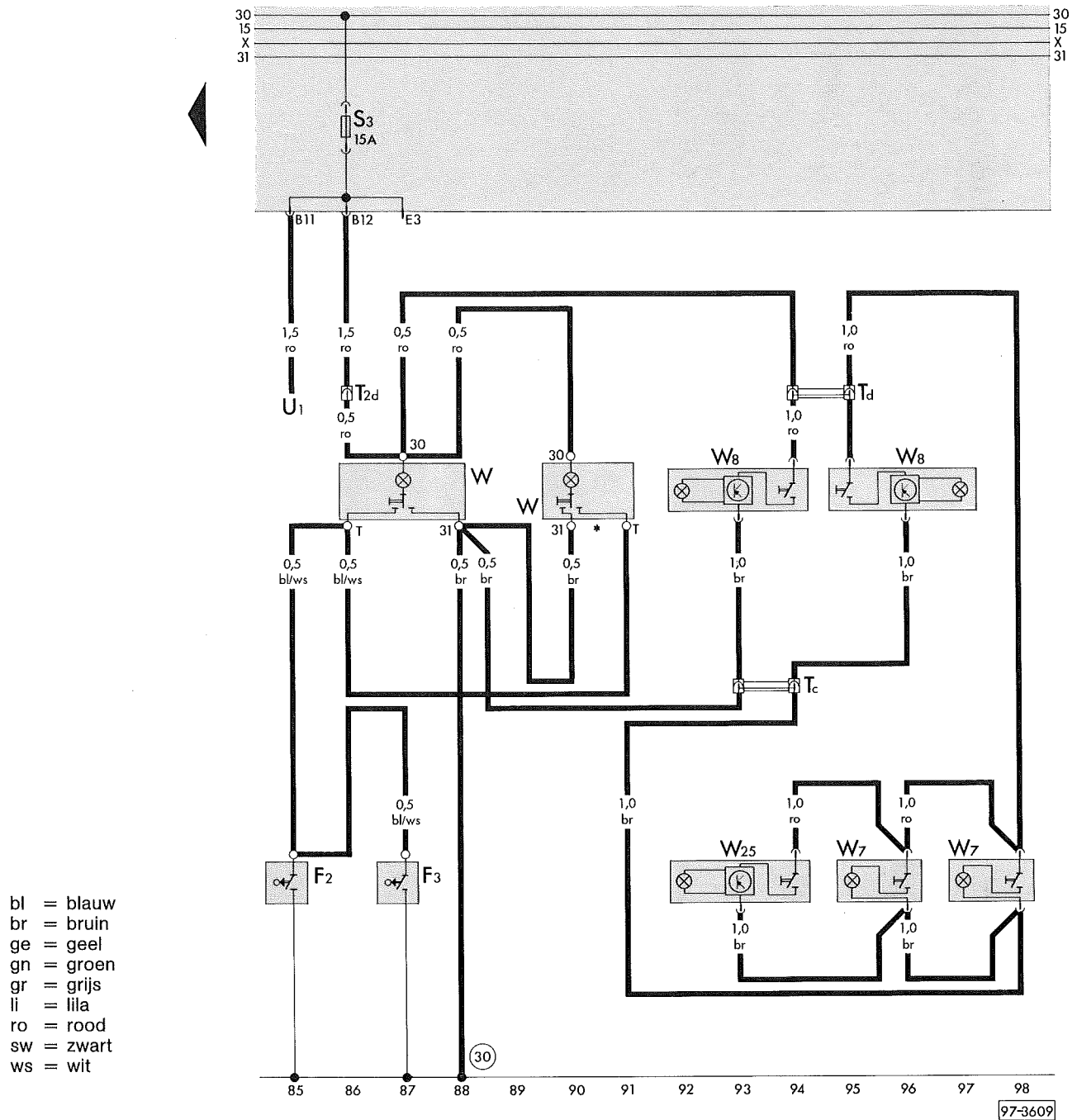


- bl = blauw
- br = bruin
- ge = geel
- gn = groen
- gr = grijs
- li = lila
- ro = rood
- sw = zwart
- ws = wit

- F 2 — portierschakelaar links voor
- F 3 — portierschakelaar rechts voor
- T c — verdeelstekker, achter TL-buis boven aanrecht
- T d — verdeelstekker, achter TL-buis boven aanrecht
- T 2d — dubbele stekker, links achter dashboard
- U 1 — aansteker
- W — voorste binnenlicht
- W 7 — middelste binnenlicht
- W 8 — TL-buis boven aanrecht

(30) — massapunt -1-, naast relaisplaat

Binnenlicht in Club Joker 3 en California (met hoog dak)



- F 2 – portierschakelaar links voor
- F 3 – portierschakelaar rechts voor
- T c – verdeelsteker, achter TL-buis boven aanrecht
- T d – verdeelsteker, achter TL-buis boven aanrecht
- T 2d – dubbele steker, links achter dashboard
- U 1 – aansteker
- W – voorste binnenlicht
- W 7 – middelste binnenlicht
- W 8 – TL-buis boven aanrecht
- W 25 – TL-buis boven schuifdeur

(30) – massapunt -1-, naast relaisplaat

* – alleen California